







Video guida 3DMed

Rialzo di Seno Nasale

La funzione “*Sinus Graft Creation*” , accessibile dal comando “*Opzioni Seno*” , consente il posizionamento di un rialzo di seno nasale nelle viste 2D.

Grazie alla funzione “*Edita Rialzo Seni Nasali*” , invece, è possibile modificare la dimensione dell'elemento, agendo sui pallini posti attorno alla raffigurazione grafica del rialzo ed in più modificarne l'orientamento cliccando e trascinando con il mouse il punto posto sull'asse verticale dello stesso.

Accedendo alle “*Proprietà Rialzo Seni Nasali*”  (opzione in basso a destra) si possono personalizzare le caratteristiche del suddetto elemento: nome, valore di Hounsfield (*suggerimento: se il valore pre-impostato non consente il posizionamento del rialzo di seno, elevare il valore fino a quando sarà possibile osservarlo nelle viste 2D, adattato alla forma reale dell'anatomia*), colore.

Una volta usciti dalle funzioni del seno, l'elemento posizionato si adatta perfettamente all'anatomia del paziente.